

Бог створив все



Вступ

Цього тижня ми розпочнемо наші біблійні уроки для дітей з вивчення історії про створення світу, яка записана в Буття 1. Вивчаючи історію створення світу, ми дізнаємося деякі з ключових моментів:

- Бог створив усе життя.
- Бог відповідає за все життя.
- Бог є могутнім і Своїм Словом створив світ.
- Ми повинні любити і шанувати Бога.

Організація уроку

Відкрийте Біблію, запитайте у дитини, де найкраще почати читати книгу. Поясніть, що на початку Біблії йдеться про початок нашого світу.

Запитайте у дитини, що таке «ніщо». Поясніть, що з самого початку, до появи нашої Землі, світ був темним, безформним і порожнім. Запитайте свою дитину, чи робила вона що-небудь. Виберіть конкретний саморобку, яку вона зробила. Поговоріть про те, чому їй це подобається. Попросіть розповісти вам, як вона це зробила. Зазначте, які вона використовувала матеріали для створення своєї саморобки. Нагадайте, що людям завжди потрібно щось, щоб почати завдання. Ми не можемо створювати з нічого. Зверніть увагу, що в цей момент ви використовуєте свій розум і рот, щоб передати урок. Покажіть їм Біблію та поговоріть про те, що її зробили з паперу та чорнила.

Потім розкажіть про те, як Бог створив світ з нічого. Він просто промовляв і все появлялося і починало існувати. Попросіть дитину спробувати щось зробити словом. Зверніть увагу на те, що тільки Бог дуже могутній, щоб уміти використовувати слова для створення світу.


Якщо хочете, ви можете розіграти історію створення під час її читання. Вам потрібно буде зібрати кілька предметів. Почніть, сидячи в темряві. Коли Бог промовляє: «Нехай станеться світло», нехай дитина увімкне ліхтарик. Попросіть увімкнути вентилятор, коли Бог відокремлює повітря від води. Продовжуйте використовувати прості зображення, такі як іграшки тварин або наклейки-зірки, щоб дитині було легше уявляти світ. Продовжуючи історію, порахуйте, скільки разів Бог каже, що те що Він створив є добрим.


Поверніться до саморобки, яку ви використовували на початку уроку. Зверніть увагу, що ваша дитина вирішила зробити саморобку такою, якою вона була зроблена. Запитайте дитину, чи було б нормально коли саморобка скаржилася б на свій зовнішній вигляд або застосування. Ви можете використовувати голос і використовувати проект, як маріонетку, щоб довести думку до кінця. Нагадайте дитині, що, будучи виробником виробу, вона мала право робити його на свій розсуд. Зазначте, що так само наш Творець, Бог, має право творити за Своїм бажанням. Поділіться, як Бог зробив усе добре!

Зверніть увагу на те, що Бог сказав всьому творенню, що робити, оскільки Він має владу. Нагадайте дитині, що Бог сказав усім рослинам і тваринам продовжувати творити собі подібні. Скажіть дитині, що незважаючи на те, що минуло тисячі років, рослини, тварини та люди все ще підкоряються цій команді.

Якщо можливо, зберіть декілька горщиків, наповнених ґрунтом, і різні насінини. Крім того, ви можете зібрати невелику колекцію фруктів або овочів з видимим насінням — полуниці, ожини, помідорів тощо. Поговоріть про те, що якщо ви візьмете насіннячко з помідора і посадите його, ви завжди виростите помідор. Те ж саме з іншими рослинами. Ви також можете посіяти насіння разом з дитиною. Дякуйте Богу, що створив для нас чудовий і впорядкований світ. Ви можете вивчити разом з дитиною пісню, яка прославляє Бога, наприклад «Мій Бог є великий».

Моліться і дякуйте Богу за світ, який Він створив. Попросіть Його допомогти вам краще зрозуміти Його, коли ви вивчаєте Його Слово.





На початку

В сьомий день Господь



спочив,

Хоч і не втомився:

Він день сьомий відділив


Важливим днем спочинку!

Спочатку не було ні трави, ні
дерев, ні прекрасних квітів, ні
птахів, ні, навіть, неба і землі, а
весь Всесвіт був просто
темрявою. Спочатку був лише
БОГ



Одиничка – це промінчик
Світла, що Господь створив.
В **перший день** Творець
Всесильний
День від ночі відділив!

Цифра 6 – жива тварина
визирає з-за кущів.
Ослика, слона і мавпу в
шостий день Господь
створив.
Ще створив у той же день двох
людей – Адама й Єву:
З землі тіло сформував й Дух у
них вдихнув із Себе.




П'ятий день настав творіння:

Й птахи в небо полетіли,
Море рибами наповнив,
Дав плазуючих нам звірів.

Цифра 5 – мов пташка в
небі,

Або коник в синім морі,
Риби, плазуни, комахи,




Двійка – це водички крапля

Простягнулась догори

Й хвилька знизу, бо в **день**
другий

Небо й море Бог створив.



В третій день земля

з'явилась,

Виросла на ній трава,

Овочі, кущі плодові,


Фрукти й квітка польова!

Трійка – мов зелений кущик

Визирає з-за гори.

Ще – дерева, ґрунт і зелень

В третій день Господь створив.



А четвірка – наче зірка

Сяє ввечері й вночі.

Дня четвертого світила

В небі нашому з'явилися!

В день четвертий сонце й
місяць

Сотворив для нас Отець,

Щоб вночі і вдень світили.

Небу – зоряний вінець.

Пошук Божого творіння



Насолоджуйтеся прогулянкою навколо творіння Бога і подивіться, що ви можете знайти?



Листок



Птах



Жук




Вода



Дерево



Хмара



Черв'як




Грунт



Собака



Камінь



Качка



Трава



Насіння







Квітка

Картки з цифрами

Виріжте кожну картку з цифрами.








Читаючи про кожен день творіння,
покладіть одну нову картку і запитайте в
дитини, що вона бачить.

Залежно від віку та здібностей дитини:
роздрукуйте дві копії, одну розташуйте по
порядку, а іншу – попросіть дитину
викласти самостійно. Ви також можете
попросити дитину відсортувати цифри
самостійно.








День 1 – Хай буде світло!

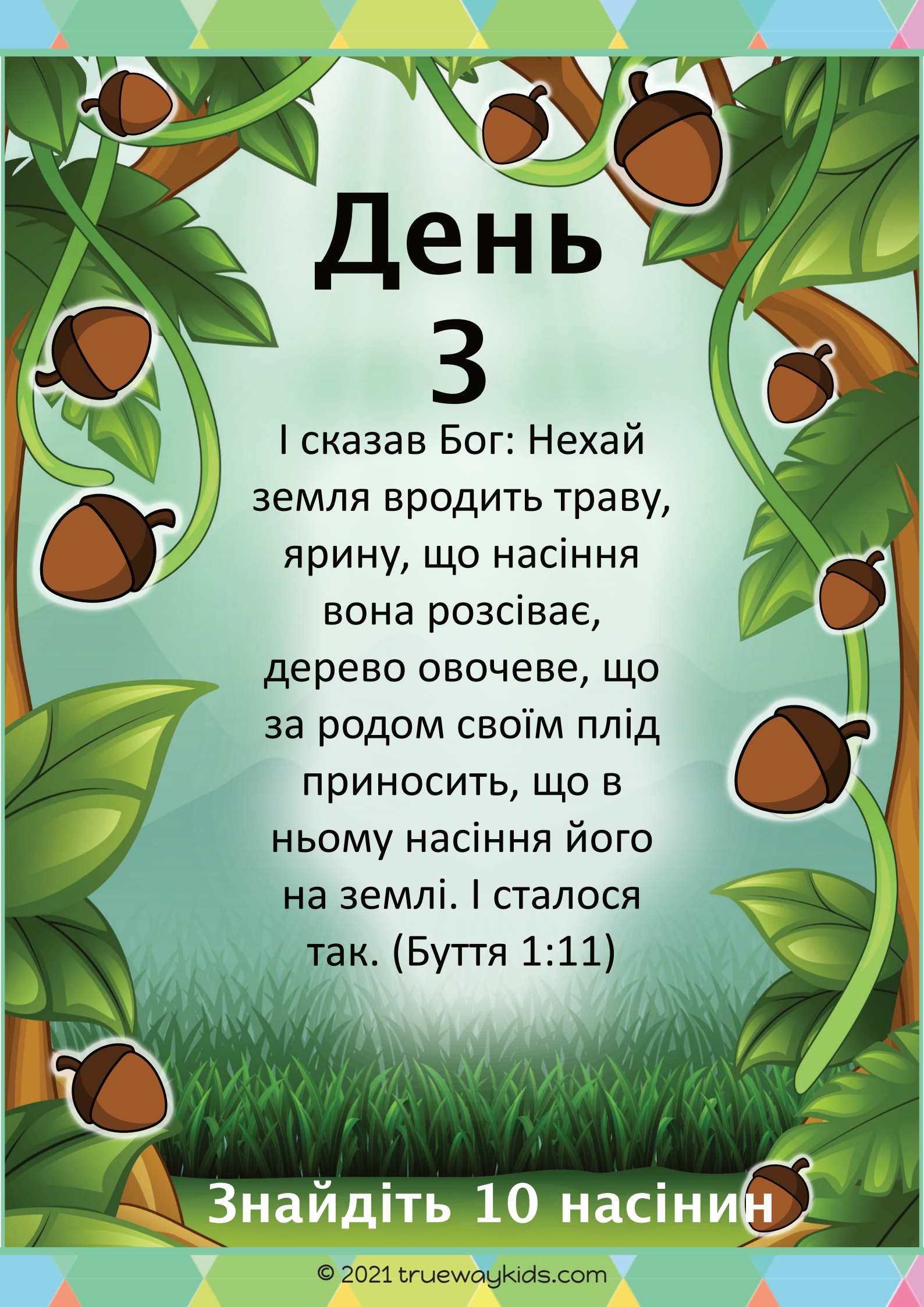
З'єднайте лініями тварини і їх тінь



День 2 – Бог створив небо

Обведіть контури хмар і хвиль






День 3

І сказав Бог: Нехай
земля вродить траву,
ярину, що насіння
вона розсіває,
дерево овочеве, що
за родом своїм плід
приносить, що в
ньому насіння його
на землі. І сталося
так. (Буття 1:11)

Знайдіть 10 насінин

День 4 - Бог створив зірки



Розфарбуйте і порахуйте зірки


День 5

Бог створив птахів і риб

Скільки птахів ви бачите?




Скільки риб ви бачите?



День 6

Бог створив тварин




Тарілки «Створення світу»



Вам потрібно:

- Ви потрібно:
- 6 паперових тарілок
- фарби та пензлики
- ножиці
- клей ПВА
- вата
- блискітки або клей з блискітками
- роздруківка шаблонів
- номери днів творіння
- зелений папір
- дерев'яна паличка

Крок 1 – Розфарбуйте тарілки



Використовуйте вирізані картки, щоб пригадати, що Бог творив щодня.

Змішуйте кольори, щоб створити нові кольори,
або використовуйте готові. Дайте фарбі висохнути.

Крок 2 – Прикрасьте таріл

День 1

Приклейте цифру 1



День 2

Приклейте вату на небо за допомогою клею ПВА, щоб зробити хмаринки. Приклейте цифру 2




День 3

Приклейте дерев'яну паличку від льодяника на тарілку, а потім приклейте зім'ятий зелений папір, щоб зробити дерево. Додайте цифру 3



День 4


Використовуйте блиск або блискітки для зірочок. Приклейте місяць і цифру 4.



День 5 і 6




Попросіть дитину розложити картинки в потрібні місця, напр. риба в морі, птах у небі та тварини на суші.

Коли всі малюнки будуть на правильному місці, приклейте їх. Також приклейте цифри 5 і 6.



Activity - sort picture



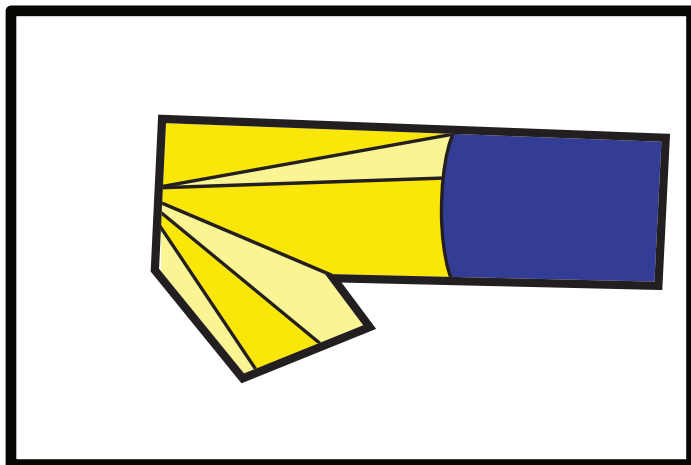


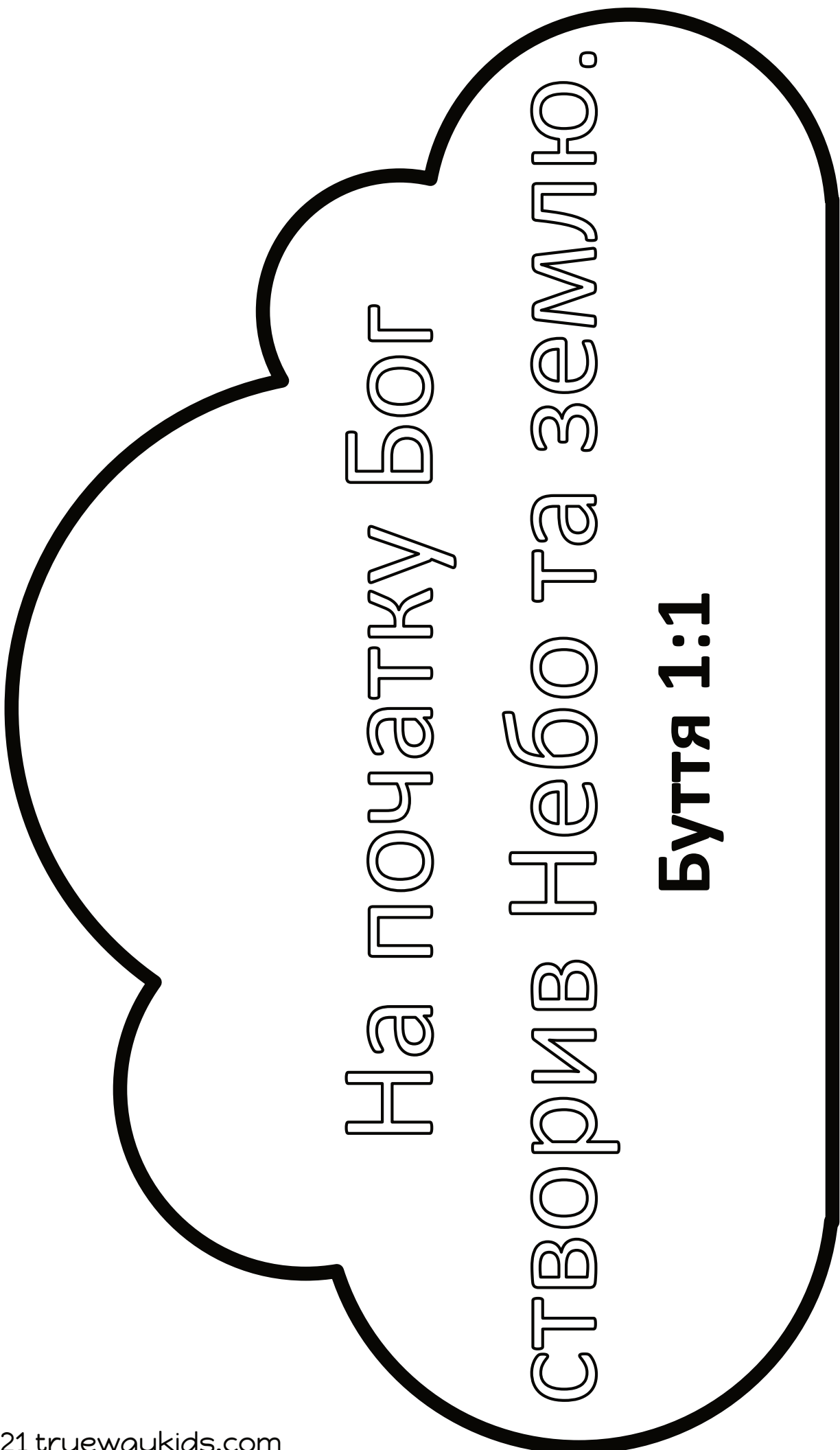
Карусель «Створення»

Розфарбуйте хмаринку з біблійним віршем на наступній сторінці.

Пробити дірки в картках та хмаринці.

Прив'яжіть картки ниткою до хмаринки і повісьте.

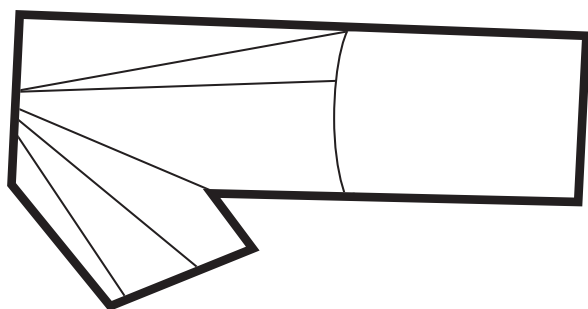








На початку Бог
створив Небо та землю.

Буття 1:1


Дні творчості


















Поклоніння

Рекомендовані пісні для поклоніння. Не є продуктом Trueway Kids. Відео YouTube для використання лише для особистого використання.

Все творіння славить Бога

<https://youtu.be/nvXmYX95tGs>

Бог чудово світ створив

<https://youtu.be/ATdqAixtp-o>

Хто створив це гарне небо?

<https://youtu.be/dJe0N9NNEZc>

Відео: Біблія для дітей. Створення світу

<https://youtu.be/SoZdpqVADk4>



Час молитви

Вийдіть або подивіться на вулицю і пограйте у гру-квест : Пошук Божого творіння як час для молитви.

«Отче Боже, дякую Тобі, що зробив щось зелене». – Дерево

«Отче Боже, дякую Тобі за те, що створив щось, що починається з Т» ... Трава

Наступний урок

Бог створив мене

Якщо ви ще цього не зробили, зареєструйтеся, щоб отримувати майбутні уроки електронною поштою.

truewaykids.com/subscribe/

